



Статистика рынка автомобильных грузоперевозок ЕС-РФ: 6 месяцев 2018 (по данным Аналитического бюро "Eurostatika")

Импорт

За 6 месяцев 2018 года из Евросоюза в Российскую Федерацию на автотранспорте перевезено 5238 тыс. тонн грузов – это на 139,1 тыс. тонн меньше (-2,6%), чем за аналогичный период прошлого года.

Наиболее всего в физическом выражении увеличились поставки в РФ таких видов грузов:

- Напитки, спирты и уксус: +65,1 тыс. т (+29,2%);
- Автотранспорт и запчасти: +29,6 тыс. т (+10,7%);
- Пластмасса и изделия из нее: +20,1 тыс. т (+4,1%);
- Приготовления из злаковых, кондитерские изделия: +15,7 тыс. т (+26,6%);
- Органические химикаты: +11,1 тыс. т (+11,1%)

Сократились перевозки в первую очередь таких видов грузов:

- Промышленное оборудование и комплектующие: -250,8 тыс. т (-32,4%);
- Живые и срезанные растения: -33,5 тыс. т (-27,7%);
- Изделия из железа и стали: -14,9 тыс. т (-8,5%);
- Керамическая продукция: -11,5 тыс. т (-11,2%);
- Бумага и картон: -10,9 тыс. т (-2,4%).

Экспорт

Из Российской Федерации в страны Евросоюза на автотранспорте доставлено 5269 тыс. тонн грузов – на 318,5 тыс. тонн больше (+6,4%), чем за аналогичный период прошлого года.

Наиболее всего в физическом выражении увеличились перевозки из РФ таких видов грузов:

- Железо и сталь: +104,4 тыс. т (+26,8%);
- Дерево и изделия из него: +88 тыс. т (+3,9%);
- Стекло и изделия из него: +41,8 тыс. т (+34,9%).
- Изделия из камня, гипса, цемента, асбеста и т.п.: +32,5 тыс. т (+24,6%);
- Изделия из железа и стали: +29,5 тыс. т (+28,5%).

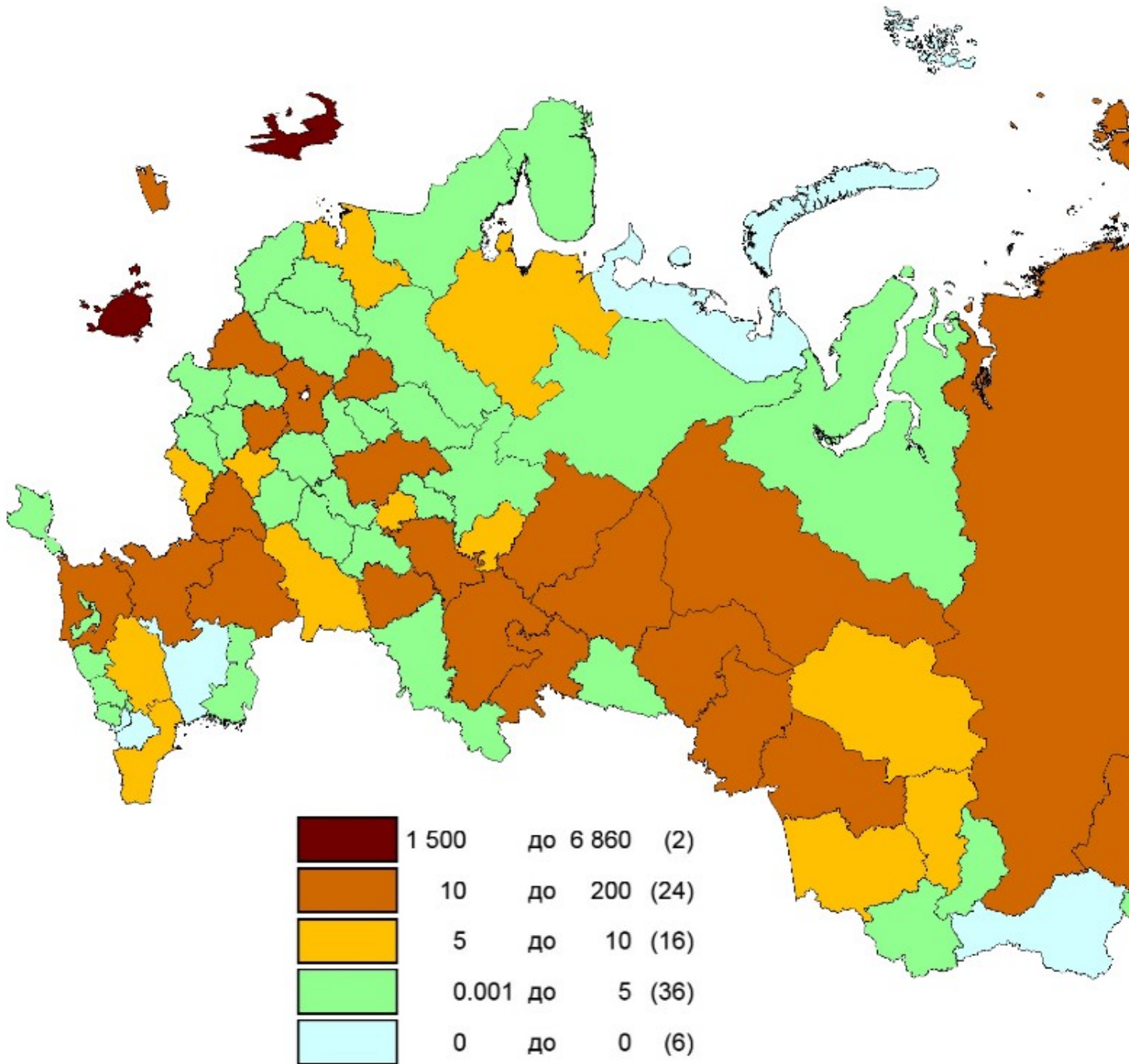
Сократились перевозки в первую очередь таких видов грузов:

- Нефтепродукты: -99,1 тыс. т (-18,4%);
- Автотранспорт и запчасти: -9,8 тыс. т (-33,7%).
- Органические химикаты: -8,2 тыс. т (-13,2%);
- Удобрения: -3,5 тыс. т (-15,8%);
- Пищевые отходы, корм для животных: -0,9 тыс. т (-5,5%)

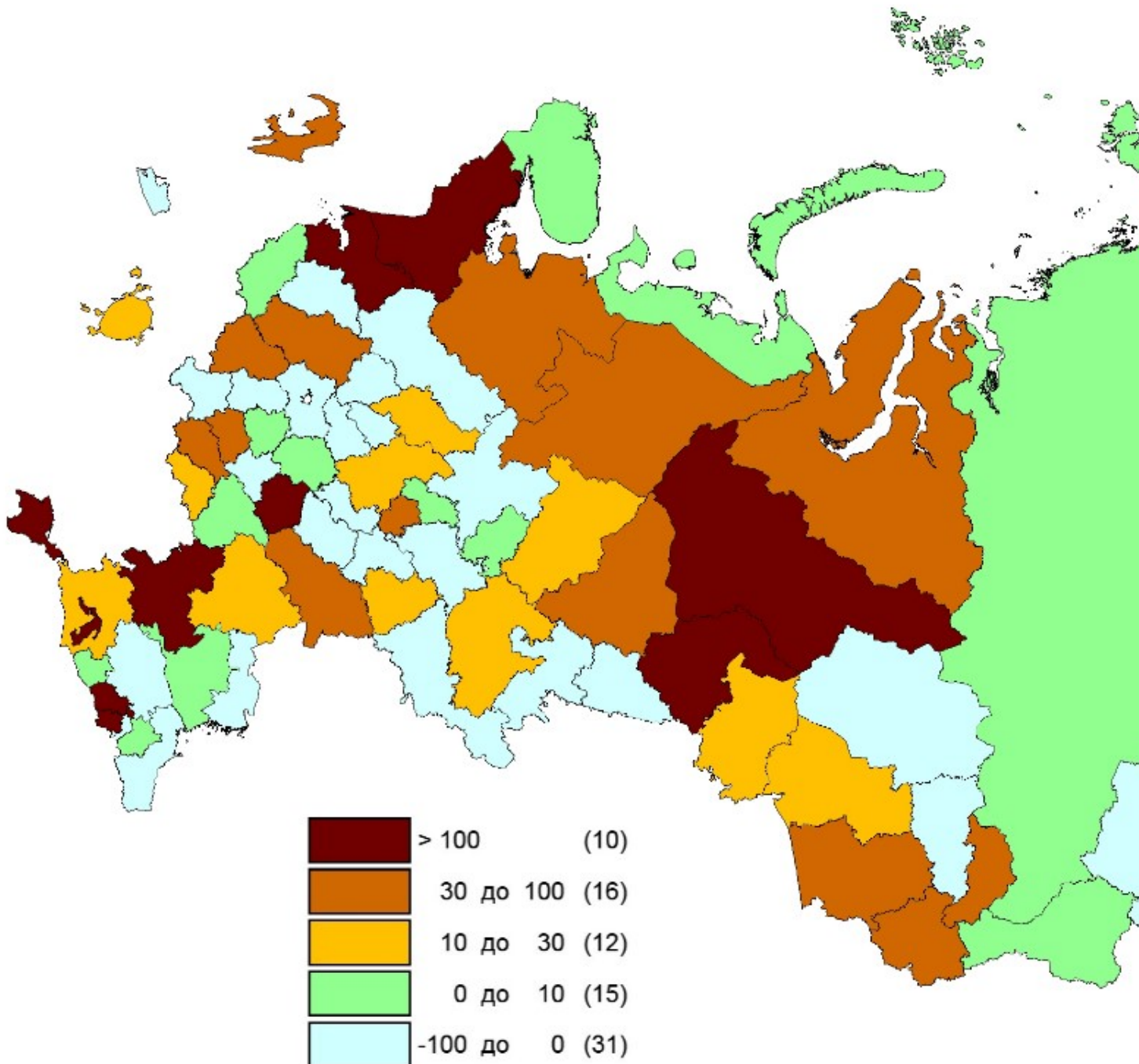
При этом размер страховых премий по договорам страхования грузов за 6 месяцев 2018 года по дан-ным ЦБ России составил 9 977, 32 млн.руб.

Лидерами по сбору премий являются Москва и Санкт-Петербург, что объяснимо большой концентра-цией в данных мегаполисах головных офисов и штаб-квартир ведущих логистических, произ-водствен-ных и страховых компаний.

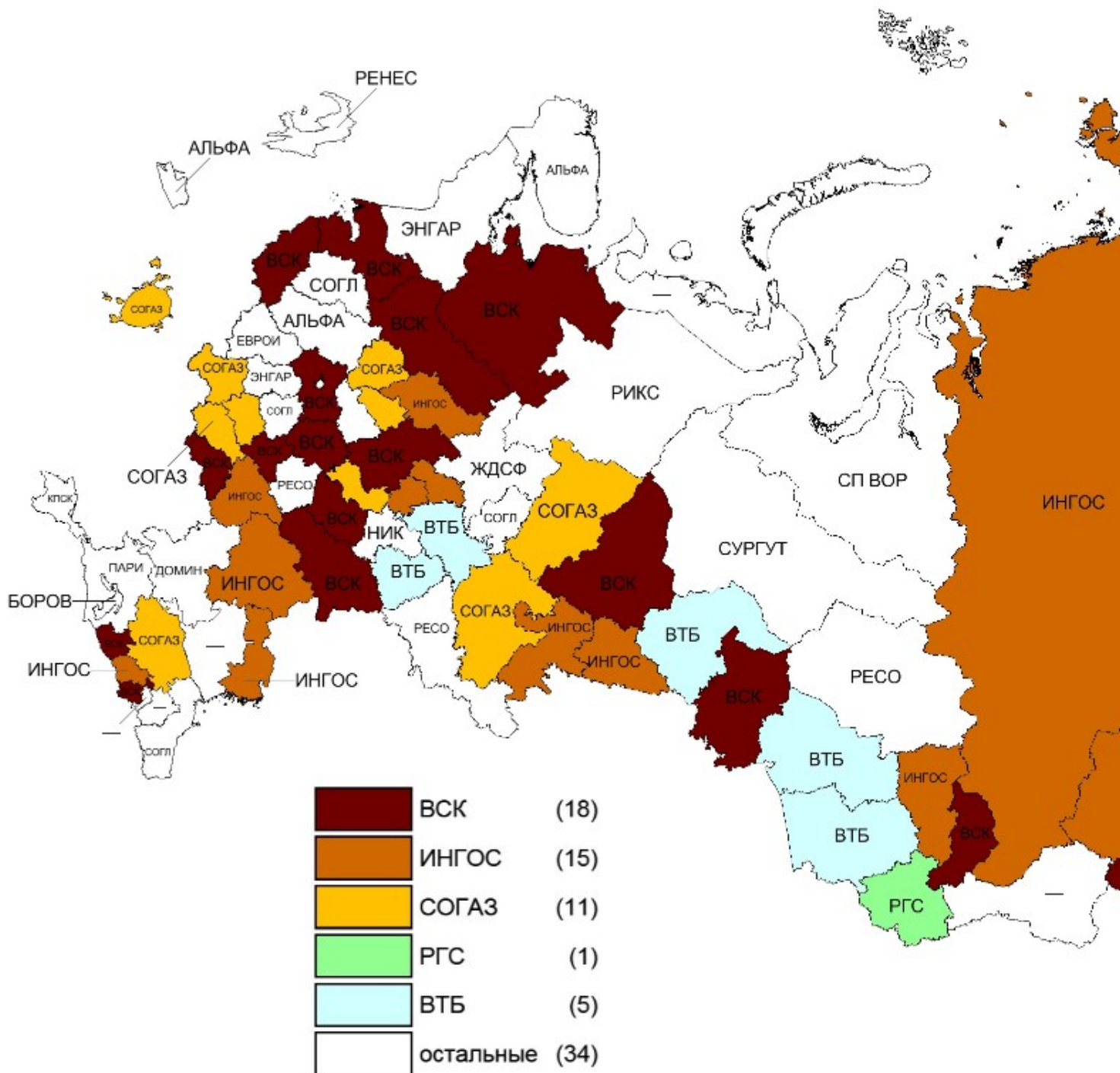
Премии 6 месяцев 2018 г., млн.руб.



Польша, Кипр, Ирландия, Швеция, Финляндия, Эстония, Латвия, Литва, Беларусь, Польша, Венгрия, Словакия, Чехия, Германия, Франция, Италия, Греция, Великобритания



Березинский В.А. Транспортная логистика и страхование в цифрах. СПб.: СПбГУ. 2018. 100 с. ISBN 978-5-7862-0000-0. <https://www.vikiportal.ru>



Дорогой Валерий! Аналитический центр «Юспервентс» подготовил для портала «Википедия» материалы по региональному страхованию в России.